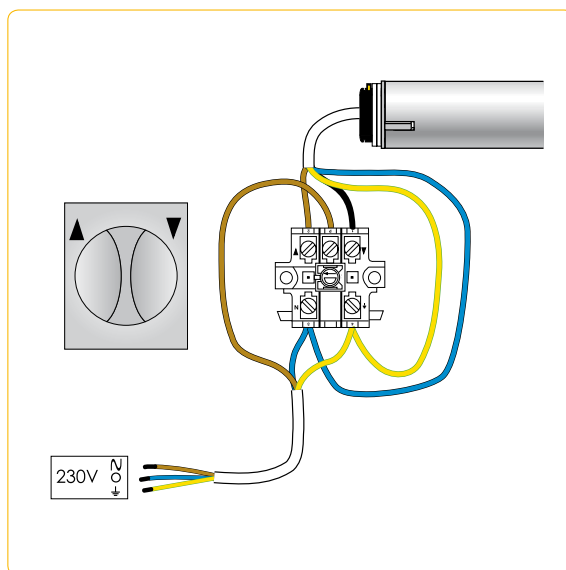


Aansluitschema LT HiPro

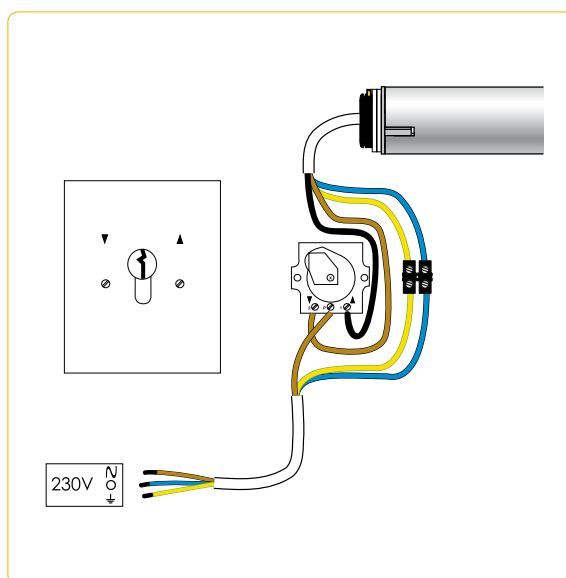
1



LT HiPro met draaischakelaar

Indien foute draairichting: wissel de bruine en zwarte motordraad om.

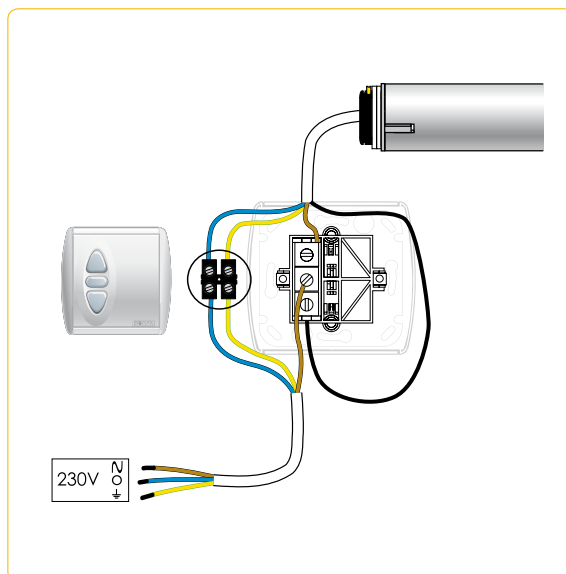
2



LT HiPro met Geba sleutelschakelaar

Indien foute draairichting: wissel de bruine en zwarte motordraad om.

3



LT HiPro met Inis Uno

Indien foute draairichting: wissel de bruine en zwarte motordraad om.

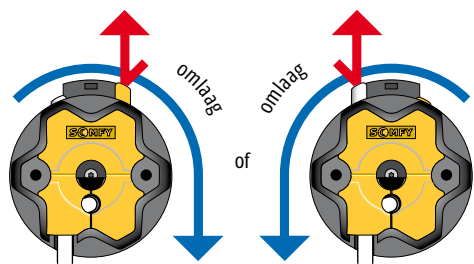
Afstellen LT HiPro

1 Voorbereiding

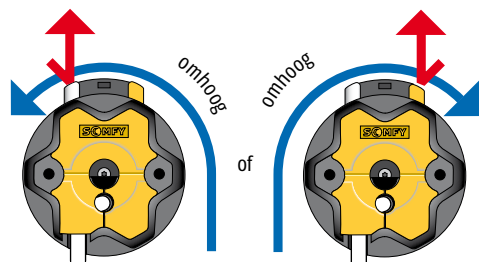



Druk beide afstelstiften in

2 Afstellen van de onderste eindpositie



3 Afstellen van de bovenste eindpositie



4 Test

